





Helsingborgs miljöprogram & miljöbarometer



Dansk Byplanmøde 2 oktober 2008, Helsingør, Delmøde K Målbare miljøindsatser
Tommy Persson, miljöstrateg, Miljökontoret, Helsingborgs stad & Länsstyrelsen i Skåne

»Vi ska lämna över
ett samhälle till
nästa generation
där de största
miljöproblemen
är lösta.«

Riksdagsbeslut 1999



Nationella mål inom miljö & hälsa

Miljö kvalitetsmål

- | | |
|--------------------------------|-------------------------------|
| 1 Begränsad klimatpåverkan | 2 Frisk luft |
| 3 Bara naturlig försurning | 4 Giftfri miljö |
| 5 Skyddande ozonskikt | 6 Säker strålmiljö |
| 7 Levande sjöar och vattendrag | 8 Ingen övergödning |
| 9 Grundvatten av god kvalitet | 10 Hav i balans |
| 11 Myllrande våtmarker | 12 Levande skogar |
| 13 Ett rikt odlingslandskap | 14 Storslagen fjällmiljö |
| 15 God bebyggd miljö | 16 Ett rikt växt- och djurliv |

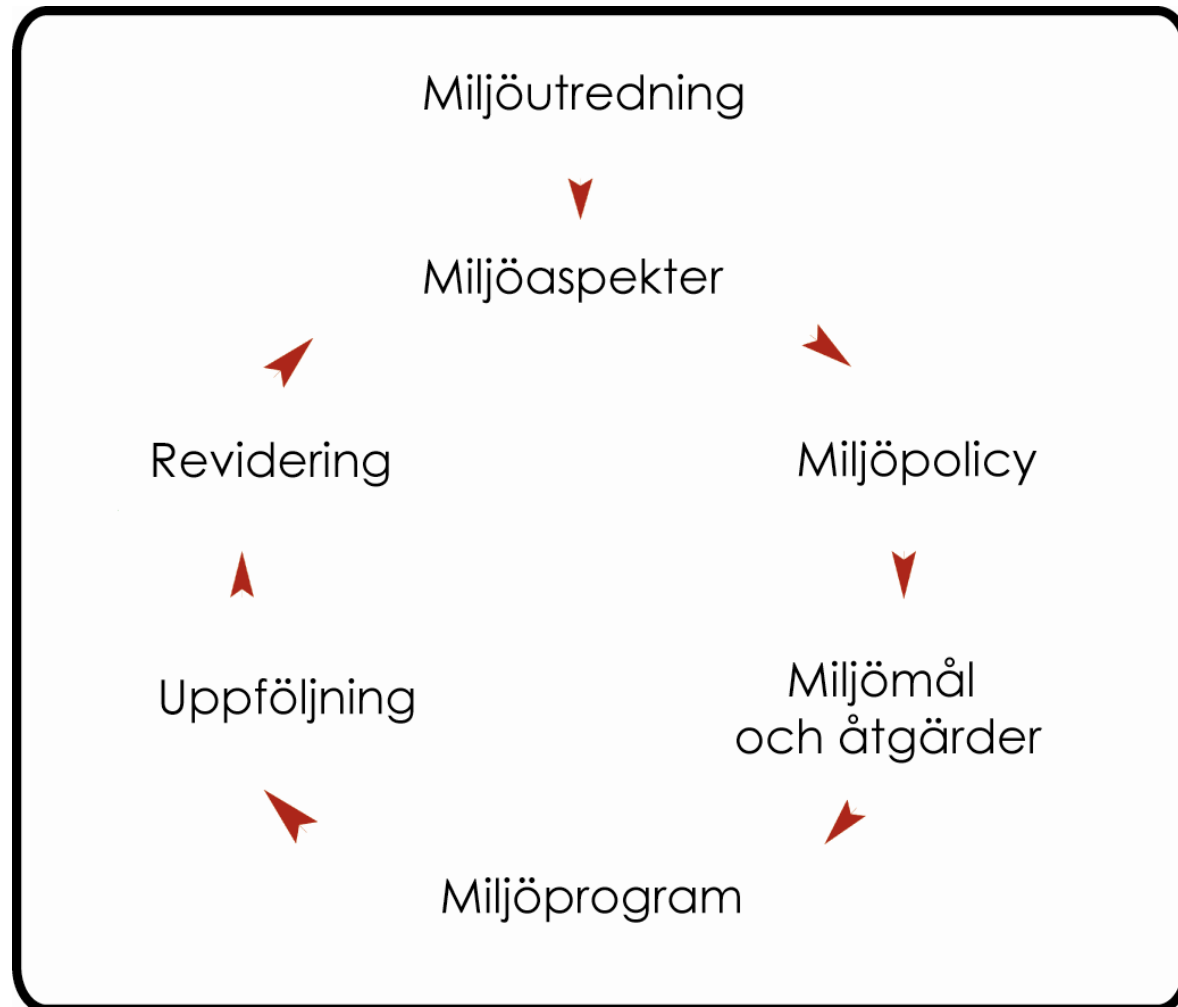
Folkhälsoområden

- Sund yttre miljö/luftkvalitet
- Sund inomhus- och närmiljö
- Sunda och säkra miljöer och produkter

Förhållandet mellan nationellt, regionalt och lokalt miljömålsarbete



Processen för framtagande av lokalt miljöprogram

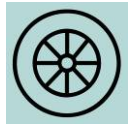




Prioriterade områden



Delaktighet och styrning



Hållbart transportsystem




Hållbart energisystem



Sundare Helsingborg



Hållbar planering och skötsel



Rent vatten



Mål, åtgärder och indikatorer

	Mål	Delmål	Åtgärder	Indikatorer
Delaktighet och styrning	1	2	6	1
Hållbart transportsystem	2	9	18	13
Hållbart energisystem	3	9	14	11
Sundare Helsingborg	2	10	26	23
Hållbar skötsel och planering	4	17	31	17
Rent vatten	2	10	43	11
SUMMA	14	57	138	76

Val av indikatorer

Vad är en indikator?

Indikatorn är ett hjälpmedel som förmedlar information om miljöutvecklingen och ger hjälp i uppföljning och utvärdering

DPSIR-modellen (Europeiska miljöbyrån, EEA)

D = drivkraft

En indikator som anger vilka aktiviteter som ligger bakom ett miljöproblem (t.ex. transporter eller energianvändning).

P = påverkan

En indikator som beskriver vad som orsakar problemet (t.ex. surt nedfall eller skogsavverkning).

S = status (tillstånd)

En indikator som anger tillståndet i miljön (t.ex. pH i grundvatten eller radonhalt i bostäder).

I = inverkan (effekt)

En indikator som visar konsekvenser (t.ex. antal sinande brunnar på grund av för stort grundvattenuttag eller antal brunnar med ohälsosamt vatten).

R = respons (åtgärd)

En indikator som anger vilka åtgärder som görs för att minska eller lösa miljöproblemet (t.ex. skydd av geologiska formationer av betydelse för vattenförsörjning, åtgärdsprogram enligt ramdirektivet för vatten).

Exempel

Prioriterat område

Hållbart transportsystem

Mål

Andelen personer som åker kollektivt, cyklar eller går ökar

Delmål

År 2015 bör antalet kollektivtrafikanter ha ökat med minst 21 % jämfört med 2005

Indikatorer

- Resande med stadsbuss, regionbuss och lokaltåg per vardagsdygn (antal personer)
- Antal resor med stadsbuss per år (antal resor)

Miljöbarometern

Adress  <http://www.miljobarometern.helsingborg.se/default.asp>




 [till Helsingborg.se](#)

HELSINGBORGS
MILJÖBAROMETER



måndag 22 september 2008

HUVUDMENY

-  [Miljöprogrammet](#)
-  [Om Miljöbarometern](#)
-  [Ordlista](#)

DU ÄR HÄR: Startside

Helsingborgs miljöbarometer



Välkommen till Miljöbarometern i Helsingborg. Miljöbarometern är ett verktyg för uppföljning av stadens miljömål. Här kan du själv analysera och följa miljöutvecklingen i Helsingborgs stad. Du hittar alla uppföljningar under länken [miljöprogrammet](#).

Senast uppdaterad: 2007-04-16

SÖK PÅ HELSINGBORGS MILJÖBAROMETER

Miljö-
rapport
2006/2007



Helsing-
borgs
trafikplan



Luften i
Helsing-
borg
Dag för dag






Bli en lamp-
släckare
Så kan du
bidra till en
bättre miljö!



Den
hållbara
resan



 [Synpunkter på webbplatsen](#)  [Ansvarig utgivare](#)  [Om webbplatsen](#)
HELSINGBORGS STAD | 251 89 Helsingborg | Växel: 042-105000 | infomaster@helsingborg.se



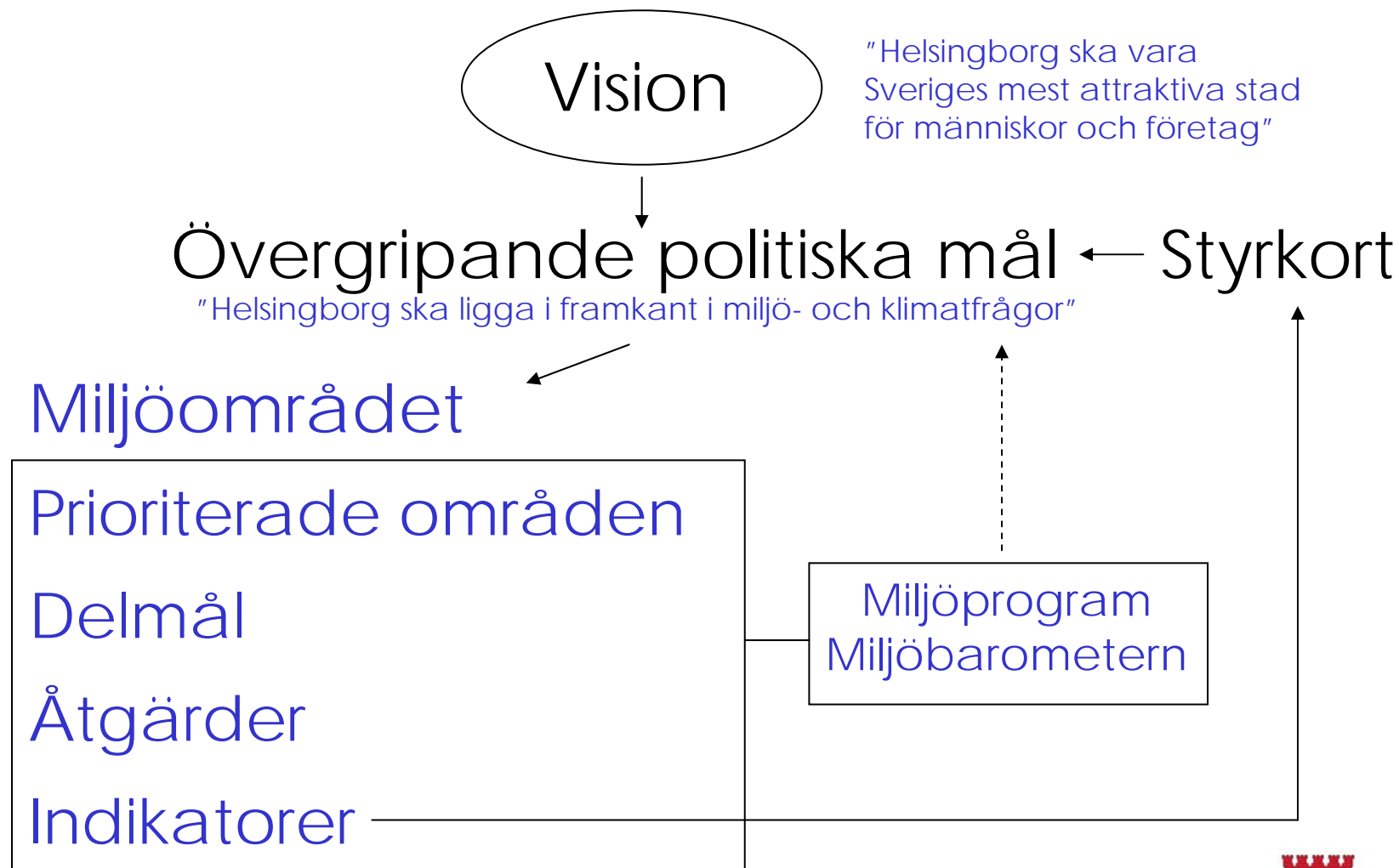
Erfarenheter

”Det du mäter blir viktigt”

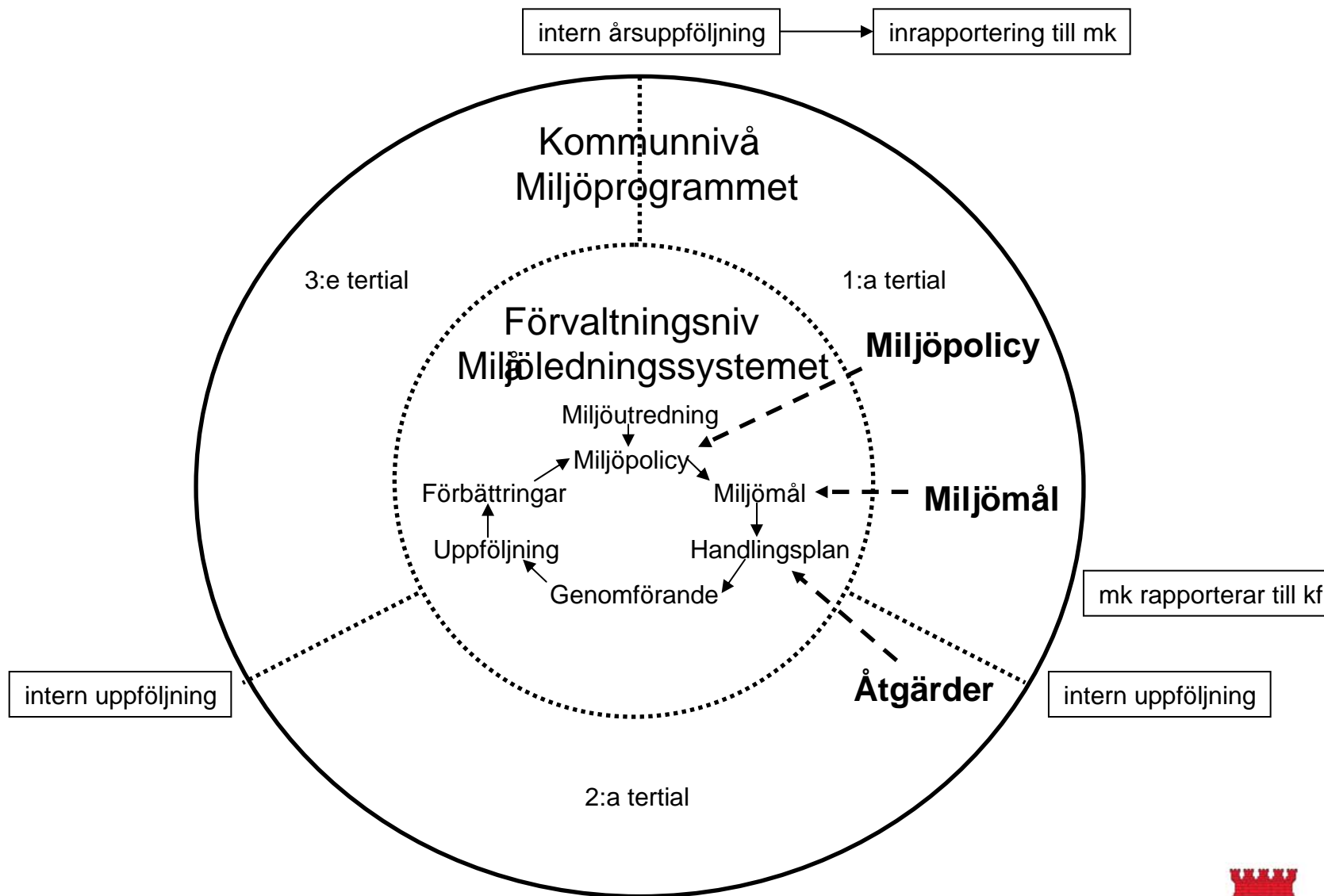
- + Tydlighet (smileys, olika färger)
- + Tillgänglighet (internet)
- + Överskådlighet – med möjlighet till fördjupning
- + Marknadsföring
- + Många personer och förvaltningar delaktiga (förankring)
- Många personer och förvaltningar delaktiga (samordning)
- Resurskrävande
- Svårt att följa upp alla indikatorer varje år

Utvecklingsmöjlighet – Uppföljning av åtgärder

Övergripande styrning och uppföljning



Miljöprogram och miljöledningssystem



Tack!



Kontaktuppgifter: Tommy Persson, Länsstyrelsen i Skåne,
tommy.persson@m.lst.se , +46 40 25 22 73