

# Planprocessen for VVM-Filsø

**Kursus VVM for begyndere  
9. november 2011**

**Tove Wolff  
Team Plan, Varde Kommune**



# Tovholderrollen

- Typisk delt i to
  - Ansøgers konsulent
  - Kommunens primære sagsbehandler

Udfordringer: Projektets interesser mod  
"almenvellet".

Vidt forskellige arbejdsbetingelser,

# VVM-processen

- Tidsplan – godt 1 år fra start til slut

Aktivitet	Ansvarlig	Deadline
VVM-anmeldelse	AVJF/COWI	17/9 2010
Svar på anmeldelse	Varde Kommune	
Udkast til debatoplæg	AVJF/COWI	24/9 2010
Feltarbejde uge 41	AVJF/COWI	
Indkaldelse af ideer og forslag	Varde Kommune	24/11 2010*
Foreløbig VVM-scoping	AVJF/COWI	3/11 2010
Bemærkninger til scoping	Varde Kommune	26/11 2010
VVM-redegørelse, 1. udkast (med integreret miljøvurdering og separat Natura 2000 konsekvensvurdering)	AVJF/COWI	15/12 2010** 10/1 2011***
Bemærkninger til 1. udkast	Varde Kommune	Uge2-4 2011 28/1deadline
VVM-redegørelse 2. udkast	AVJF/COWI	21/2 2011
Udarbejdelse af kommuneplantillæg	Varde Kommune	21/2 2011
Politisk behandling af VVM	Varde Kommune	2/3-5/4 2011
Indkaldelse af bemærkninger og indsigelser	Varde Kommune	Uge 16-24
Behandling af bemærkninger og indsigelser	Varde Kommune/AVJF/COWI	Uge 24-34
Vedtagelse af kommuneplantillæg og VVM-tilladelse	Varde Kommune	31/8 - 4/10
Offentliggørelse med 4 ugers klagefrist	Varde Kommune	19/10 2011

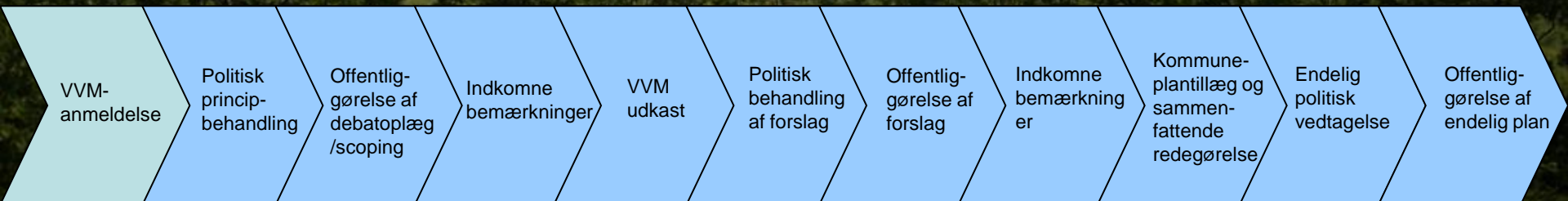
\*Varde Kommune fremsender indkomne forslag og ideer til COWI 1. dec. 2010 i samlet form.

\*\*Intern deadline i COWI for samtlige kapitler, herefter samles rapporten og fremsendes til AVJF og derpå til kommunen i word-format. Deadline d. 15/12 forudsætter, at der foreligger et stort set færdigt skitseprojekt senest 1. dec. 2010.

\*\*\*Varde Kommune får VVM'en til kommentering d. 10/1 2011 og returnerer den til COWI med Track Changes den 28/1 2011.

# VVM-processen

- Anmeldelse af VVM-pligtigt projekt (bilag 1)
- Dvs. at der skal laves en VVM-redegørelse
- Der skal laves et kommuneplantillæg med miljøvurdering
- Der skal laves en konsekvensvurdering, da området ligger inden for Natura 2000 område
- Projektet er beskrevet meget konkret, så det er nemt for både forvaltning og politikere at forholde sig til om man hhv. vil anbefale og ønsker at planlægge for projektet



# VVM-processen

- Politisk principbehandling
- Forvaltningen anbefaler
- **at** den anmeldte genopretning af Filsø behandles som et bilag 1 anlæg (pkt. 28 og 38) efter VVM-bekendtgørelse nr. 1335 af 6. december 2006,
- **at** der i henhold VVM-bekendtgørelsen igangsættes udarbejdelse af VVM-redegørelse og kommuneplantillæg for naturgenopretning af Filsø,
- **at** beslutningen om at igangsætte udarbejdelse af VVM-redegørelse for projektet offentliggøres med det fremlagte debatoplæg, og at der i den forbindelse indkaldes ideer og forslag til den forestående planlægning.
- Det vedtages i udvalget, at planlægningen kan sættes i gang



# Den forudgående proces

- Fonden køber Filsø
- Borgmester og øverst ledelse orienteres
- Fonden indkalder til borgermøder
- I Varde Kommune får planprocessen topprioritet !



# VVM-processen

- Indkaldelse af ideer og forslag til planlægningen som grundlag for kommuneplantillæg og miljørapport
- COWI udarbejder et debatoplæg til indkaldelse af ideer og forslag
- Debatoplægget tilrettes i samarbejde
- Varde Kommune sikre at der kommer fokus på påvirkningen af omgivelserne – hvor Fonden og Cowi primært er fokuseret på det tekniske projekt.





# VVM-processen

- Offentliggørelse af debatoplægget
- Borgere i området, ugeaviserne, berørte myndigheder osv.



# VVM-processen

- Scoping – hvad skal belyses i VVM-redegørelsen?
- Et oplæg til indhold i miljørapporten (scoping) sendes i intern høring samt til museet og en lokal repræsentant fra NST
- Der indkaldes samtidig til fællesmøde for hørings-parterne (arbejdsgruppe)
- Alle i arbejdsgruppen tjekker deres fagområde



# VVM-processen

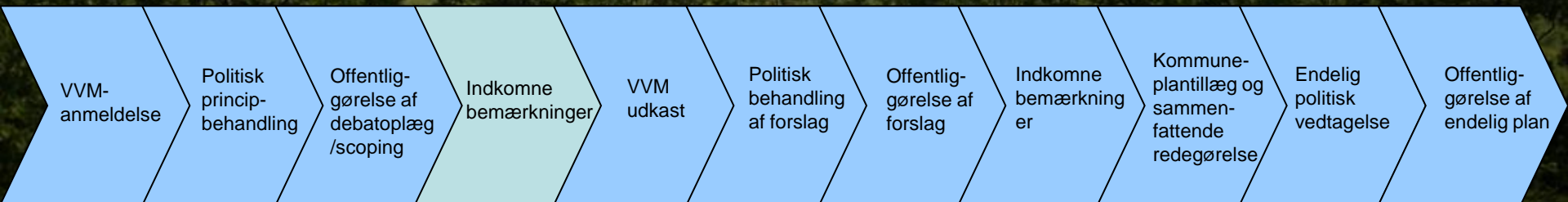
- Møde med COWI og arbejdsgruppen – hvad mangler i scopingen?
- Fælles gennemgang af oplæg til indhold i hvert enkelt kapitel, så alle er enige om indholdet af miljørapporten
- Særligt fokus på offentlighedens adgang, trafik og vandforhold
- Præcist referat: 'Det blev aftalt, at.....'

Andre eksempler: Vindmølle VVM, Korskro Motorsportscenter, Lalandia



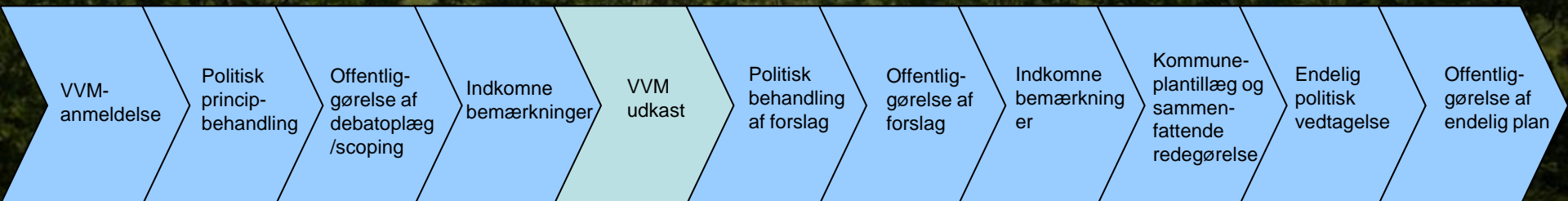
# VVM-processen

- Behandling af indkomne forslag og ideer
- Hvor mange bemærkninger? 6 stk. særligt om trafik, olie- og gasledninger samt Forsvarets arealer
- Der skal tages stilling til alle indkomne bemærkninger i miljørapporten



# VVM-processen

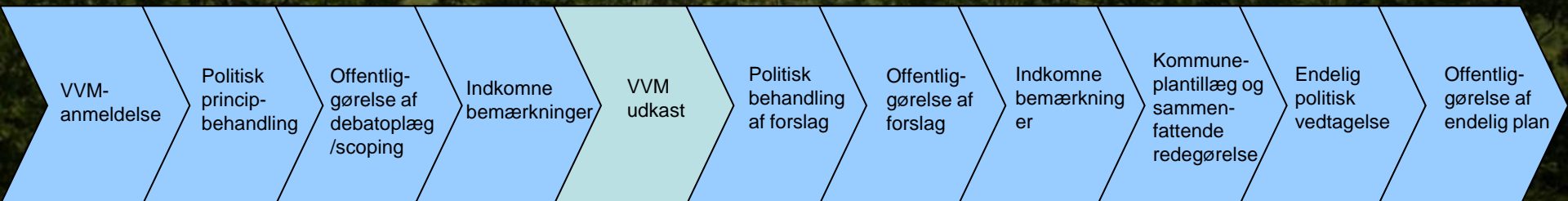
- COWI udarbejder VVM-redegørelse med miljøvurdering og Natura-2000 konsekvensvurdering = samlet miljørapport
- Et udkast til rapporten sendes i høring hos arbejdsgruppen
- Der afholdes møde med arbejdsgruppen, hvor det aftales, hvem der er ansvarlig for det faglige indhold i hvert kapitel
- Kapitlerne sendes enkeltvis til de relevante, som tilretter og skriver bemærkninger direkte i word-filen (Track changes)
- Alle kapitler sendes til COWI, som ser dem igennem



# VVM-processen

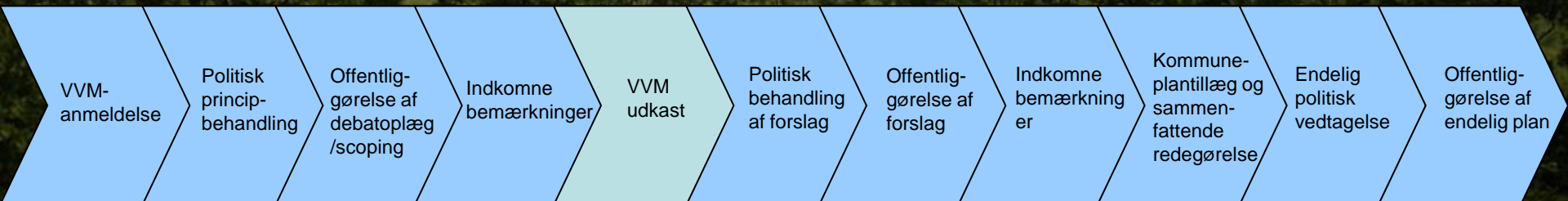
- Fællesmøde med COWI og fonden om det faglige indhold
- Mødet opdeles i 2, så alle ikke er tilstede hele tiden
- Hvert kapitel vises på storskærm, gennemgås af den 'kapitel-ansvarlige' og tilrettes af COWI direkte i word

Som noget helt usædvanligt levere COWI et "færdigt" oplæg – sproglig i orden og uden "huller".



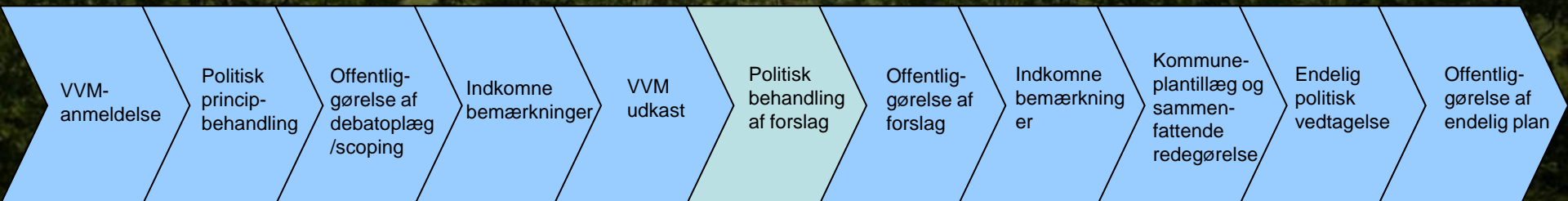
# VVM-processen

- COWI tilretter rapporten, som sendes frem og tilbage i nye versioner
- Særligt naturkapitlet krævede mange tilrettelser pga. særlige forhold som bilag 4 arter, specielle naturtyper osv. – men naturen er jo også omdrejningspunktet
- Fokus på formuleringer – ikke længere 'muligvis', 'forventes', men 'skal' osv. Særligt en udfordring fordi fonden ikke ønskede at "låse" projektet.
- Hårfin balance mellem krav og vejledning !
- Forvaltningen udarbejder kommuneplantillæg på basis af miljørapporten



# VVM-processen

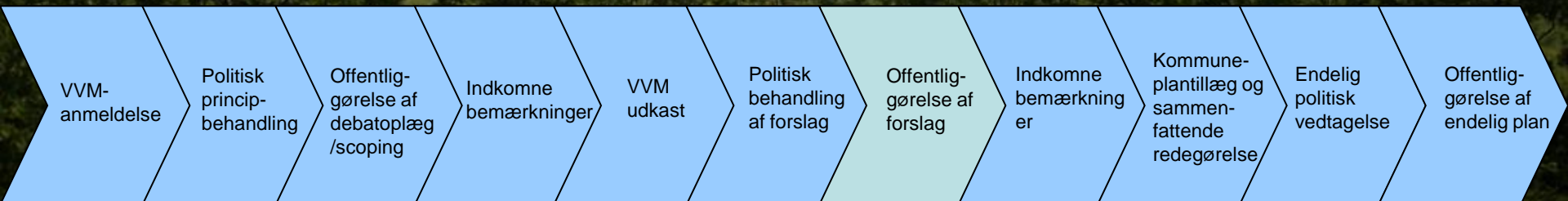


- Politisk behandling af forslaget til kommuneplantillæg og miljørapport
- Igen er projektet og dets problemstillinger beskrevet meget konkret, og alle relevante parter er blevet hørt, så det er på et veloplyst grundlag, at forslaget kan vedtages





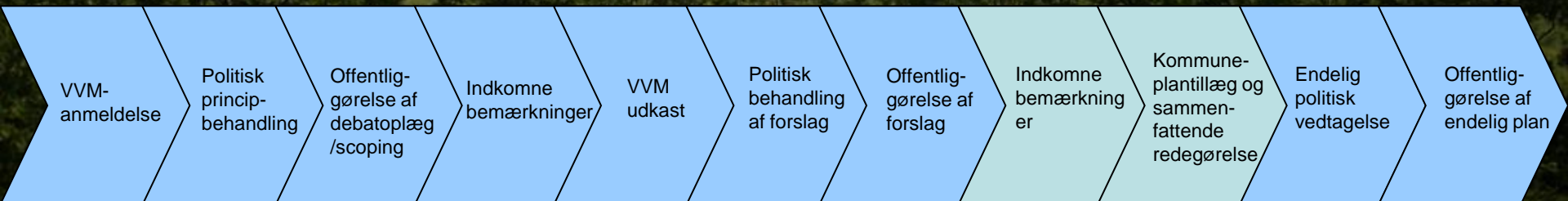
# VVM-processen

- Offentliggørelse af miljørapport og forslag til kommuneplantillæg
- Borgere i området, ugeaviserne, berørte myndigheder osv.



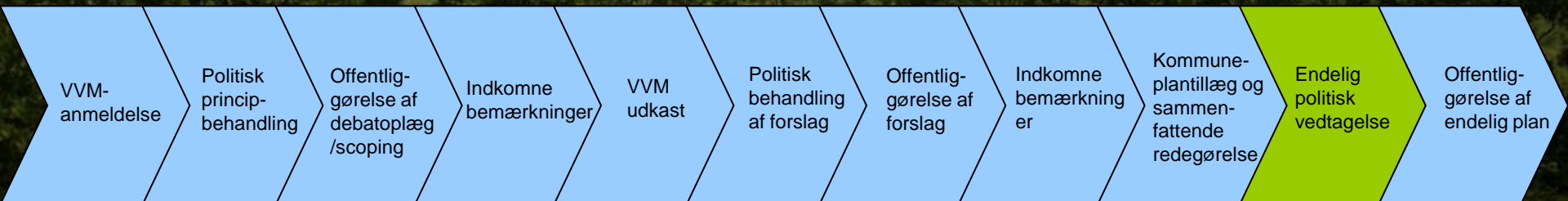
# VVM-processen

- Behandling af indkomne bemærkninger til forslaget
- Hvor mange bemærkninger? Igen 6 stk. særligt om vandstanden i området, adgang for handicappede, bevarelse af kulturarv og påvirkning af landbrug i området.
- COWI behandler bemærkningerne – **eksempler fra andre sager**
- Dialog - forvaltningen beslutter endeligt hvad der skal stå i vores svar på bemærkningerne
- Udarbejdelse af sammenfattende redegørelse i forhold til miljøvurderingen og kommuneplantillæg



# VVM-processen

- Politisk behandling
- Kommuneplantillægget vedtages endeligt på Byrådet 4. oktober
- Herefter offentliggøres plan og miljørapport
- Der skal stadig søges om øvrige tilladelser fx om fredning, vand osv.
  - VVM'en giver ikke automatisk tilladelse til at alle dele af projektet kan gennemføres, men er grundlaget for at komme videre med projektet



# VVM-processen

- Udfordringer:
  - Løbende projektudvikling hos ansøger i løbet af processen stiller krav til alle, da planerne både skal være præcise og fleksible
  - Forskellige vinkler på projektet
- Myndighed >< konsulent >< ansøger

Lovgivning  
Almenvællet  
Samfundsinteresser

Faglighed  
'Ansæt'

Natur!  
Projekt under  
Udvikling  
Økonomi

# Kvalitetssikring

- Varde Kommune er 'certificeret'! – årlig gennemgang af alle procedurer osv. inden for bestemte emner – bla. VVM
- Kvalitetssikring – procedurer og skabeloner for hele processen
- Klarhed over hvem der gør hvad og hvornår?



# Hvordan er det gået?

- DET ER GÅET GODT!
- Dialog og samarbejde med konsulent, ansøger, interne og eksterne høringsparter
- Meget professionel konsulent og ansøger
- Håndfast styring – bla. pga. procedurerne fra kvalitetssikringen
- Præcise aftaler – hvem gør hvad! (og ikke mindst – de gjorde det !)
- Realistisk (men stram) tidsplan

